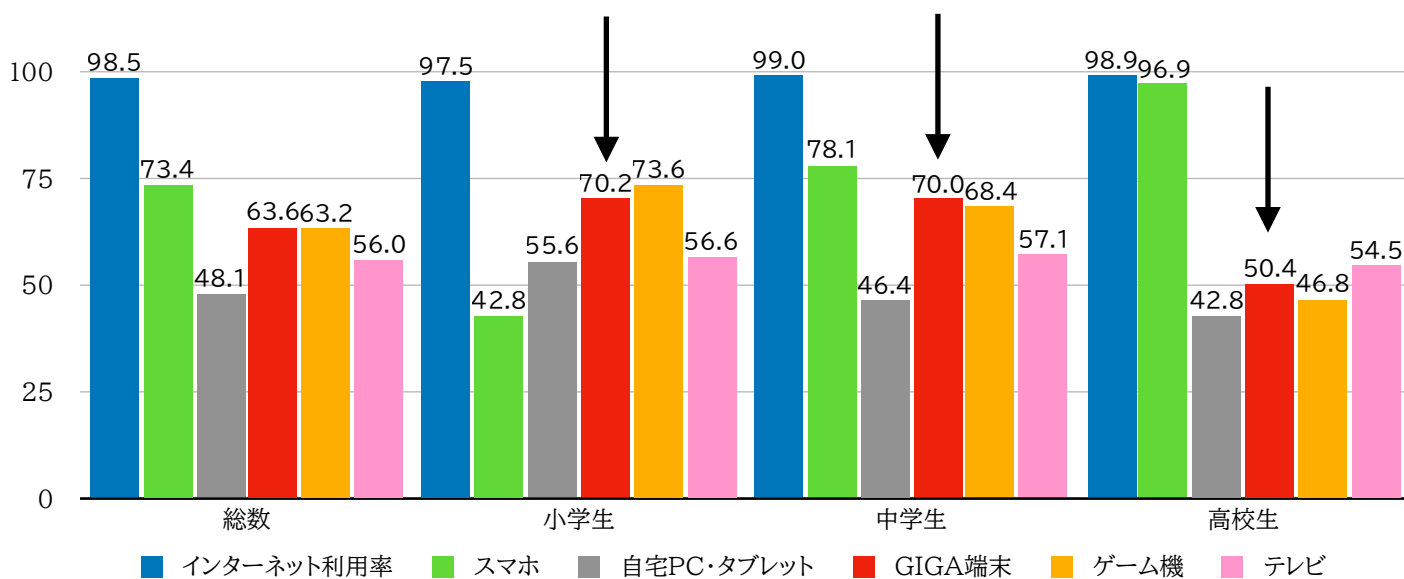
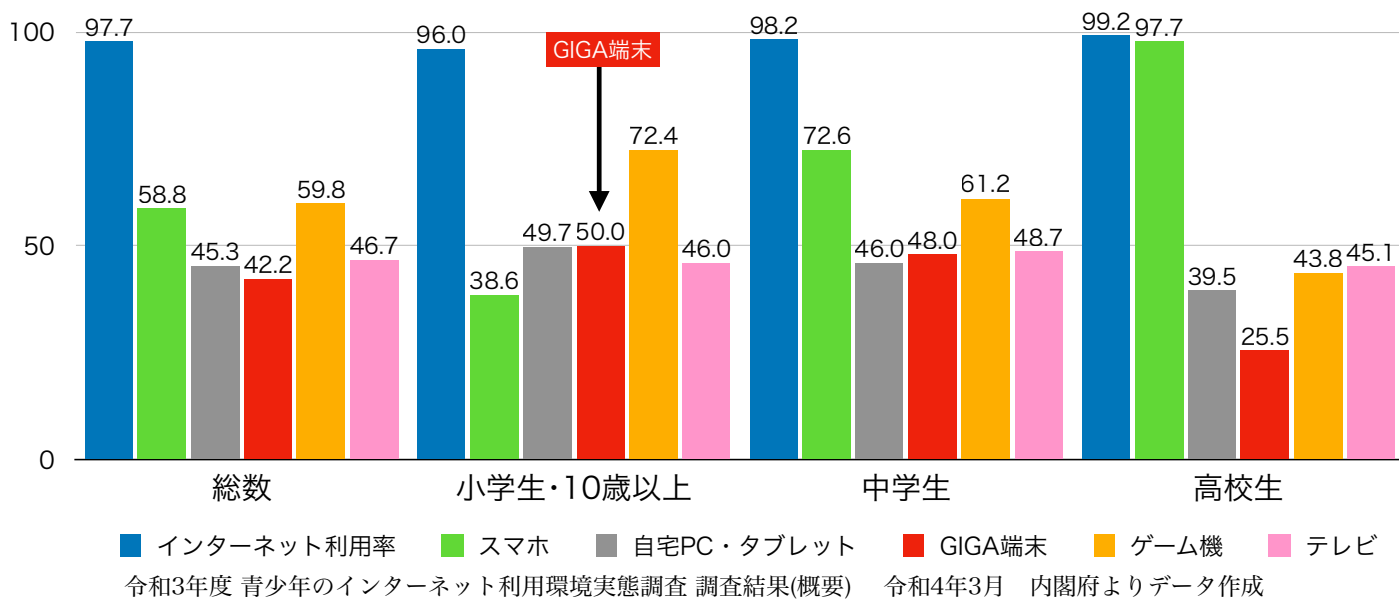


青少年の インターネット 利用率・利用時間



「令和4年度青少年のインターネット利用環境実態調査」
調査結果（概要）【2023年3月 内閣府】

青少年のインターネット利用状況



●インターネット利用内容●

高校生＝動画，検索，音楽が上位。勉強をするは75.6%

中学生＝動画，検索，ゲームが上位。勉強をするは71.2%

小学生（10歳以上）＝動画，ゲームが上位。勉強をするは70.0%

青少年のインターネットの利用状況

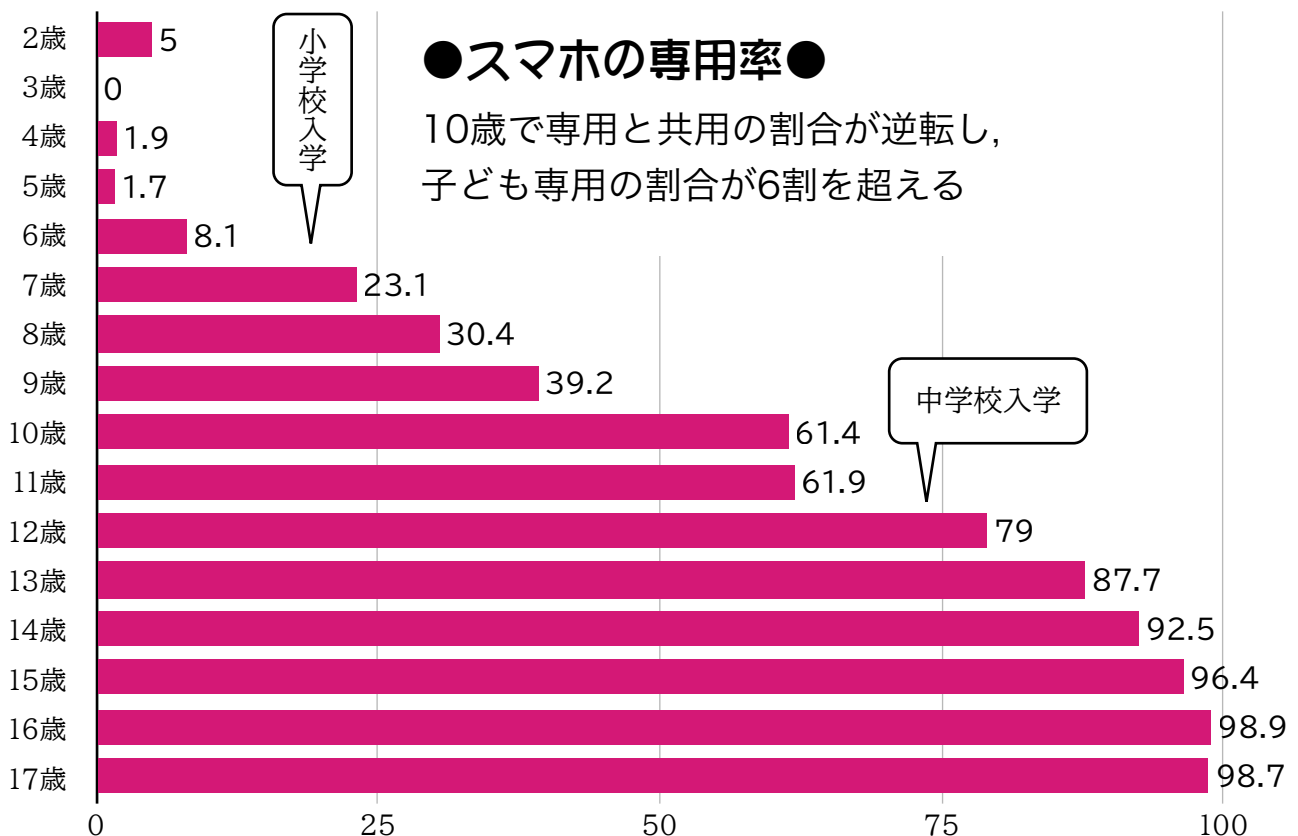
	投稿	ニュース	検索	地図	音楽	動画	マンガ	ゲーム
小学生	38.2	28.6	65.8	14.5	50.8	84.2	9.0	84.5
中学生	72.2	52.2	82.3	36.2	79.4	91.3	27.1	81.1
高校生	86.1	61.8	87.7	60.8	90.0	95.8	46.9	80.7

「令和3年度 青少年のインターネット利用環境実態調査 調査結果(概要)」
(令和4年3月 内閣府) より一部改編11%



	投稿	ニュース	検索	地図	音楽	動画	マンガ	ゲーム
小学生	43.0	32.4	74.1	20.3	51.9	88.1	11.7	86.2
中学生	74.6	55.9	87.4	45.1	79.9	93.9	31.9	84.9
高校生	89.8	65.5	91.2	68.3	91.0	96.2	48.6	77.9

「令和4年度 青少年のインターネット利用環境実態調査」 調査結果(概要)
(令和5年3月 内閣府)より一部改編11%



●インターネット平均利用時間●

平均利用時間は、前年度と比べ、17分増加し、約4時間41分。

高校生は約5時間45分、

中学生は約4時間37分、

小学生（10歳以上）は約3時間34分。

2時間以上の利用は10歳で7割

中学生・高校生は8割以上

